

## ОТЧЕТ О ФИНАНСОВЫХ РЕЗУЛЬТАТАХ ДЕЯТЕЛЬНОСТИ

на 1 января 2024 г.

Главный распорядитель, распорядитель, получатель бюджетных средств,  
главный администратор, администратор доходов бюджета,  
главный администратор, администратор источников  
финансирования дефицита бюджета МКОУ СОШ № 6 с.Самарка  
Наименование бюджета (публично-правового образования) бюджет Чугуевского муниципального округа  
Периодичность: годовая  
Единица измерения: руб.

Форма по ОКУД

Дата

по ОКПО

ИНН

Глава по БК

по ОКТМО

по ОКЕИ

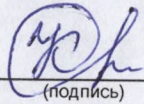
КОДЫ	
Форма по ОКУД	0503121
Дата	01.01.2024
по ОКПО	29758373
ИНН	2534004728
Глава по БК	974
по ОКТМО	05555000
по ОКЕИ	383


Наименование показателя	Код строки	Код по КОСГУ	Бюджетная деятельность	Средства во временном распоряжении	Итого
1	2	3	4	5	6
<b>Доходы</b>	010	100	704 588,78	-	704 588,78
в том числе:					
Доходы от оказания платных услуг (работ)		131	232 924,70	-	232 924,70
Чрезвычайные доходы от операций с активами		173	5 316,09	-	5 316,09
Доходы от оценки активов и обязательств		176	-257 834,38	-	-257 834,38
Безвозмездные неденежные поступления капитального характера от сектора государственного управления и организаций государственного сектора		195	724 182,37	-	724 182,37
<b>Расходы</b>	150	200	44 584 584,34	-	44 584 584,34
в том числе:					
Заработная плата		211	26 541 997,06	-	26 541 997,06
Начисления на выплаты по оплате труда		213	7 996 961,29	-	7 996 961,29
Услуги связи		221	11 320,56	-	11 320,56
Коммунальные услуги		223	3 699 355,85	-	3 699 355,85
Работы, услуги по содержанию имущества		225	162 611,74	-	162 611,74
Прочие работы, услуги		226	557 535,87	-	557 535,87
Страхование		227	17 532,57	-	17 532,57
Социальные пособия и компенсации персоналу в денежной форме		266	90 981,45	-	90 981,45
Амортизация		271	2 058 566,75	-	2 058 566,75
Расходование материальных запасов		272	3 342 783,20	-	3 342 783,20
Налоги, пошлины и сборы		291	104 938,00	-	104 938,00
<b>Чистый операционный результат</b> (стр. 301 - стр. 302); (стр. 310 + стр. 410)	300		-43 879 995,56	-	-43 879 995,56
<i>Операционный результат до налогообложения (стр. 010 – стр. 150)</i>	301		-43 879 995,56	-	-43 879 995,56
<i>Налог на прибыль</i>	302		-	-	-
<b>Операции с нефинансовыми активами</b> (стр. 320 + стр. 330 + стр. 350 + стр. 360 + стр. 370 + стр. 380 + стр. 390 + стр. 395 + стр. 400)	310		925 123,84	-	925 123,84
<i>Чистое поступление основных средств</i>	320		632 982,35	-	632 982,35
в том числе:					
увеличение стоимости основных средств	321	310	12 061 419,80	-	12 061 419,80
уменьшение стоимости основных средств	322	41X	11 428 437,45	-	11 428 437,45
<i>Чистое поступление нематериальных активов</i>	330		-	-	-
в том числе:					
увеличение стоимости нематериальных активов	331	320	-	-	-
уменьшение стоимости нематериальных активов	332	42X	-	-	-

<i>Чистое поступление произведенных активов</i>	350		-2 762,37	-	-2 762,37
в том числе:					
увеличение стоимости произведенных активов	351	330	255 072,01	-	255 072,01
уменьшение стоимости произведенных активов	352	43X	257 834,38	-	257 834,38
<i>Чистое поступление материальных запасов</i>	360		294 903,86	-	294 903,86
в том числе:					
увеличение стоимости материальных запасов	361	340	3 637 687,06	-	3 637 687,06
в том числе:					
уменьшение стоимости материальных запасов	362	440	3 342 783,20	-	3 342 783,20
в том числе:					
<i>Чистое поступление прав пользования</i>	370		-	-	-
в том числе:					
увеличение стоимости прав пользования	371	35X	-	-	-
уменьшение стоимости прав пользования	372	45X	-	-	-
<i>Чистое поступление биологических активов</i>	380		-	-	-
в том числе:					
увеличение стоимости биологических активов	381	360	-	-	-
уменьшение стоимости биологических активов	382	46X	-	-	-
<i>Чистое изменение затрат на изготовление готовой продукции, выполнение работ, услуг</i>	390		-	-	-
в том числе:					
увеличение затрат	391	x	-	-	-
уменьшение затрат	392	x	-	-	-
<i>Чистое изменение затрат на биотрансформацию</i>	395		-	-	-
в том числе:					
увеличение затрат	396	x	-	-	-
уменьшение затрат	397	x	-	-	-
<i>Расходы будущих периодов</i>	400	x	-	-	-
<b>Операции с финансовыми активами и обязательствами (стр. 420 - стр. 510)</b>	410		-44 805 119,40	-	-44 805 119,40
<b>Операции с финансовыми активами (стр. 430 + стр. 440 + стр. 450 + стр. 460 + стр. 470 + стр. 480)</b>	420		-40 486 903,14	-	-40 486 903,14
<i>Чистое поступление денежных средств и их эквивалентов</i>	430		-40 849 242,13	-	-40 849 242,13
в том числе:					
поступление денежных средств и их эквивалентов	431	510	234 068,18	-	234 068,18
выбытие денежных средств и их эквивалентов	432	610	41 083 310,31	-	41 083 310,31
<i>Чистое поступление ценных бумаг, кроме акций</i>	440		-	-	-
в том числе:					
увеличение стоимости ценных бумаг, кроме акций и иных финансовых инструментов	441	520	-	-	-
уменьшение стоимости ценных бумаг, кроме акций и иных финансовых инструментов	442	620	-	-	-
<i>Чистое поступление акций и иных финансовых инструментов</i>	450		-	-	-
в том числе:					
увеличение стоимости акций и иных финансовых инструментов	451	530	-	-	-
уменьшение стоимости акций и иных финансовых инструментов	452	630	-	-	-
<i>Чистое предоставление заимствований</i>	460		-	-	-
в том числе:					
увеличение задолженности по предоставленным заимствованиям	461	540	-	-	-
уменьшение задолженности по предоставленным заимствованиям	462	640	-	-	-


Чистое поступление иных финансовых активов	470		-	-	-
в том числе:					
увеличение стоимости иных финансовых активов	471	550	-	-	-
уменьшение стоимости иных финансовых активов	472	650	-	-	-
Чистое увеличение прочей дебиторской задолженности	480		362 338,99	-	362 338,99
в том числе:					
увеличение прочей дебиторской задолженности	481	560	3 006 499,58	-	3 006 499,58
уменьшение прочей дебиторской задолженности	482	660	2 644 160,59	-	2 644 160,59
Операции с обязательствами (стр. 520 + стр. 530 + стр. 540 + стр. 550 + стр. 560)	510		4 318 216,26	-	4 318 216,26
Чистое увеличение задолженности по внутренним привлеченным заимствованиям	520		-	-	-
в том числе:					
увеличение задолженности по внутренним привлеченным заимствованиям	521	710	-	-	-
уменьшение задолженности по внутренним привлеченным заимствованиям	522	810	-	-	-
Чистое увеличение задолженности по внешним привлеченным заимствованиям	530		-	-	-
в том числе:					
увеличение задолженности по внешним привлеченным заимствованиям	531	720	-	-	-
уменьшение задолженности по внешним привлеченным заимствованиям	532	820	-	-	-
Чистое увеличение прочей кредиторской задолженности	540		1 100 526,87	-	1 100 526,87
в том числе:					
увеличение прочей кредиторской задолженности	541	730	63 994 197,35	-	63 994 197,35
уменьшение прочей кредиторской задолженности	542	830	62 893 670,48	-	62 893 670,48
Доходы будущих периодов	550	x	-	-	-
Резервы предстоящих расходов	560	x	3 217 689,39	-	3 217 689,39

Руководитель

  
(подпись)

  
(расшифровка подписи)

Главный бухгалтер

  
(подпись)

В.Л. Фроленко

(расшифровка подписи)

8 февраля 2024 г.

Централизованная бухгалтерия


МКУ "ЦООУ" , ОГРН 1052500629213, ИНН 2534006193, КПП 253401001, 692623, Приморский край,  
Чугуевский район, с. Чугуевка, ул.50 лет Октября, дом № 161  
(наименование, ОГРН, ИНН, КПП, местонахождение)

Руководитель

(уполномоченное лицо)

Руководитель

(должность)

  
(подпись)

И.В. Колпакова

(расшифровка подписи)

Исполнитель

(должность)

(подпись)

(расшифровка подписи)

(телефон, e-mail)

8 февраля 2024 г.